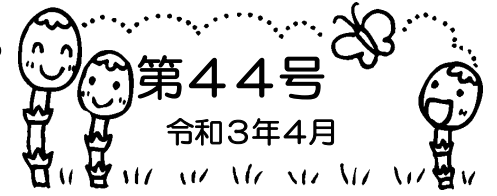




# ハグルーム通信



いつもハグルームをご利用頂きありがとうございます。そして、みなさんご入園・ご進級おめでとうございます。新年度が始まり暖かく過ごしやすい日も多くなってきましたが、まだまだ油断が出来ない気候ですね(-;-);また、新しい環境の疲れなどから体調を崩しがち…なんてことも。でもそんな時には「ハグルームを利用してみよう!!」という選択をして頂けるよう、今年度も精一杯保育看護に励んで参りますので、どうぞよろしくお願い申し上げます。

昨年9～10月にかけて当施設をご利用いただいた保護者様に、病児保育室ご利用時の安心に関するアンケートを実施させていただきました。アンケートにご協力いただきました皆様ありがとうございました。

## 『安心』 93%

当施設をご利用するにあたり、安心して預けていただいていますか?との設問に対し、『安心』との回答が93%! その理由としては、「しっかり見てくれるから」「子どもが楽しんでいるから」「隔離室など個別対応してくれるから」でした。私たちは、子どもたちや保護者の皆様のニーズを満たす保育を行い、安心できる場所でありたいと日々、思っています。この結果に満足せず、さらに努力してまいりますので、これからもハグルームにご期待ください!

## 『どちらともいえない』 7%



上記設問に対し、『どちらともいえない』との回答が7%。その理由としては、「どこでもリスクは同じだから」でした。新型コロナウイルスの影響から、保育園も職場もスーパーもレストランも…いたる所に飛沫感染予防シートが張られ、消毒液が設置され、マスクを着用し、人との距離を取り、窓も換気のために常時開放…そんな新たな生活様式が定着しつつあります。

しかし感染のリスクとは新型コロナウイルスだけに限らないことです。当施設は、病児の子どもたちをお預かりする施設です。つまりみんな何かしらの病気に罹患しているので、元気な子どもたちが通う保育園よりも、感染リスクは当然あります。ただひとついえることは、医師の診察のもと、子どもたちがどんな病状で当施設に来ているのかが把握できているので感染対策がしっかりとれること、また看護師が常駐するのはもちろん、病気の知識のある保育士が保育にあたっていることも強みだと思っています。

## さらなる安心を届けたい

新型コロナウイルスの感染予防対策は、他の感染症を流行させないことにも役立っているように思います。ハグルーム通信第42号でも新型コロナウイルス感染予防対策をご紹介しましたが、今回はさらに安心していただけるよう追加情報をお届けします!

- 受付** 飛沫予防シート、消毒液の設置をしています。
- 食事** テーブルに座る際には対角上に座らせることを基本としています。ただし人数が多く対面で座る場合にはテーブル上にパーティションを設置しています。
- 睡眠** お子様同士の顔を1メートル以上離し、距離を保っています。



その他、常時保育室の換気、玩具類の消毒・室内清掃の徹底、保育者の体調管理（マスク着用・一日2回の検温）、更にコロナの抗原検査も引き続き行っています。

なにか感染対策についてご意見ご要望あればスタッフまで! 新しい生活様式はみんなで作っていくものです。これからも子どもたちのためにともに歩んでいきたいと思っています。





# 手作り玩具を作ってみよう!! part 1



お家で過ごす時間が多い今、気軽に!!簡単に手に入る材料で作れる!!手作り玩具の紹介を、今回から3号に渡って行っていきます!!第一回目の今号は、0.1歳児対象の2つです。是非作って、遊んでみて下さいね♪

## ①センソリーマット

材料：大きめのジッパー付袋、感触を楽しめる色々な物

作り方：①袋の中に水やジェル(保冷材の中身でも可)、グリッター、手触りの面白い物、小さなおもちゃなどを入れる  
②色を付けたい場合は、食用の染色剤や絵の具を使う  
③物や液体が出てこないようにしっかりと封をする。液体を使用する場合は、ジッパー付袋を2重にしてしっかりとチャックをテープで止める。

遊び方：遊び方はシンプル!!袋の上から触るだけです。乳児の時期は五感を通して様々なことを学んでいく時期なので、感触を楽しみ、触った物が動くのを目で追いつつ、変化を楽しんで下さい。一緒に遊び、動いた物やお子様が感じていると思われる手触りなどを言葉で表現してあげてください。

①センソリーマット



②マヨネーズジャラ♪



## ②マヨネーズジャラ♪

材料：マヨネーズやケチャップの容器、中に入れるビーズや鈴、ビニールテープ、接着剤

作り方：①使い終わったマヨネーズやケチャップの容器を洗い、乾燥させます。  
②中にビーズや鈴等好きな物を入れて、接着剤やビニールテープでしっかり蓋をします。

遊び方：お子さんが握りやすい形なので、振って音を出したり、お父さんお母さんがお歌と一緒に鳴らしたりして楽しんで下さいね♪水洗いできるので、清潔に遊ぶことができますよ☆

※アレルギーのあるお子さんにはご注意ください。

## ☆ハグルームからのお願い☆

- ・お尻ふき、着替えた服を入れる袋の持参忘れが多くなっております。ご持参いただきますようお願い致します。
- ・持ち物(おむつやお弁当箱、お菓子など)にはお子様のお名前の記載をお願いします。
- ・ハグルーム利用前のいなみ小児科受診時には、「明日ハグルーム利用予定です」等と受付のスタッフにお伝えください。